



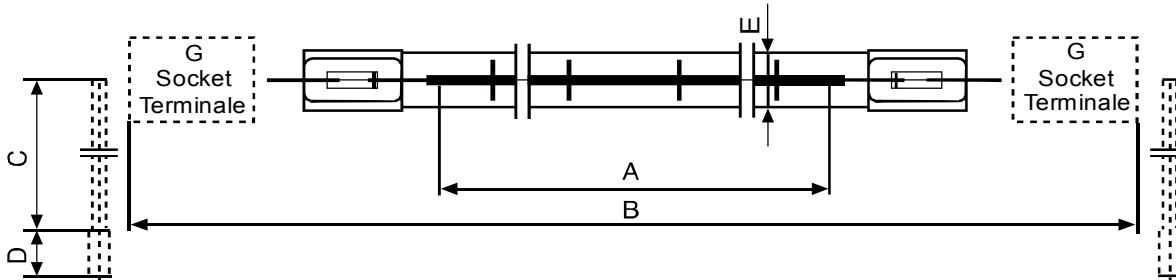
PHOTO ELECTRONICS

Inviare il foglio compilato per email: info@photoel.com

Please fill this form and send by email: info@photoel.com

FOGLIO IDENTIFICATIVO DATI LAMPADA IR IR EMITTER IDENTIFICATIVE FORM SHEET

Compilare il questionario il più accuratamente possibile con i dati rilevati della Vs. lampada
Please fill out the form as accurately as possible with lamp data collected



1 Bandella metallo / Metal ribbon 	2 Senza ceramica, contatto a spina w/o ceramic, male plug contact 	3 Ceramica e contatto a spina Ceramic + male plug
4 Senza ceramica, filo nudo, 90° W/O Ceramic, Leadwire bare, 90° 	5 Senza ceramica filo isol., 90° w/o ceramic, insul. leadwire, 90° 	6 Terminale metallo, filo isolato, 90° Metal cap, insul. leadwire, 90°
7 Ceramica Sk15, filo isolato, 90° Ceramic Sk15, insul. leadwire, 90° 	8 Ceramica cilind., filo molibdeno, 90° Ceramic cylindr., Molybdenum wire, 90° 	9 Senza ceramica filo molibdeno, 90° w/o ceramic, Molybdenum wire, 90°
10 Ceramica cilind., filo isolato assiale Ceramic cylindr., axial insul. leadwire 	11 Contatto tipo R7s R7s contact type 	12 Ceramica tipo U doppio tubo, filo isolato U type ceramic, twin tube, insul. leadwire

Tipo terminale/Terminal type(G) _____ Facendo riferimento alle immagini sopra, indicare il numero
Referring to the above images, please indicate the correct number

Lunghezza Arco/ Arc Length (A) mm _____

Lunghezza totale / Overall Length (B) mm _____ Diametro esterno / Quartz diam.(E) mm _____

Produttore della lampada/IR Emitter Manufacturer _____

Codice Prodotto/Product Code: _____

Codice seriale/Serial Code: _____

Potenza specifica/Specific Power W/cm W/inch (Barrare la casella corrispondente/Please state which)

Riflettore integrato/Integrated Reflector YES NO (Barrare la casella corrispondente/Please state which)



PHOTO ELECTRONICS

Posizione di funzionamento: Orizzontale ±15° Universale
Burning Position: Horizontal ±15° Universal









Tipo di quarzo / Quartz Type: TRASPARENTE CLEAR Translucido Clear Frosted ROSSO RUBY Rivestim. oro (antiabbagliamento) Gold Coated (antiglare)

Tensione lampada / Operating Voltage **V** _____ Corrente lampada / Emitter Current **A** _____

Potenza lampada / Emitter Power **W** _____ Temp. colore / Colour Temperature **°K** _____

Lunghezza fili / Wires Length **(C)** SX / LEFT mm _____ DX / RIGHT mm _____

Tipo di connessione **(D)** Connections

<input type="checkbox"/> Puntalino Splice 	<input type="checkbox"/> Forcina Fork  Ø(mm) _____	<input type="checkbox"/> Anello Ring  Ø(mm) _____	<input type="checkbox"/> Faston 
<input type="checkbox"/> Linguetta isolata Insulated Tab 	<input type="checkbox"/> Linguetta Tab 	<input type="checkbox"/> Terminale speciale Special terminal 	<input type="checkbox"/> Faston(90°) 

Altre caratteristiche / Other Features: _____

Tubi gemellati Twin Tube

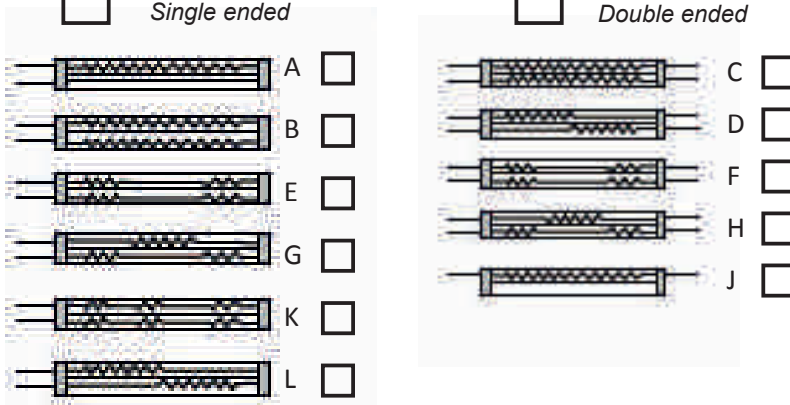
Terminale singolo Single ended

Terminale doppio Double ended

Potenza Totale / Total Power **W** _____

Potenza canale 1 / Channel 1 Power **W** _____

Potenza canale 2 / Channel 2 Power **W** _____



Nome Ditta / Company Name: _____

Persona di riferimento / Person in charge : _____

Indirizzo / Address : _____

Telefono / Phone : _____

Fax : _____

e-mail : _____